



**U.S.I.**  
Unidad de Salud de Ibagué, E.S.E.  
Unidad ejecutora de Ibagué, E.S.E.

**UNIDAD DE SALUD DE IBAGUE - EMPRESA SOCIAL DEL ESTADO**

**NIT: 809003590**

**EJECUCION PRESUPUESTAL DE GASTOS**

UNIDAD DE SALUD DE IBAGUE

REGIONAL 0771

UNIDAD EJECUTORA

10

VIGENCIA

2024


SECCIÓN 7300

MES 9

2024

Rubro	Concepto	Presupuesto				Compromisos				Pagos				
		Traslados		Modificaciones		Del Mes	Meses Anteriores	Obligaciones	Saldo Por Comprometer	Del Mes	Meses Anteriores	Total	Cuentas por Pagar	
		Presupuesto Inicial	Contracreditos	Adicion	Reduccion									Presupuesto Definitivo
2	PRESUPUESTO DE GASTOS	46.848.834.640	5.072.345.240	34.781.554.591	500	81.630.388.731	50.432.942.45	4.616.131.723	55.049.074.176	26.581.314.555	45.846.163.288	33.564.604.970	39.129.578.096	6.716.585.192
21	FUNCIONAMIENTO	43.945.620.405	2.960.942.147	1.380.198.318	0	45.418.969.750	26.080.114.278	4.114.190.564	30.194.304.842	15.224.664.907	28.793.747.553	20.831.777.212	4.107.429.272	24.939.206.484
2101	GASTOS DE PERSONAL	38.191.506.168	2.143.342.147	2.757.718.967	298.010.185	37.875.139.533	20.817.528.50	3.756.754.213	24.574.282.721	13.300.856.812	24.485.344.440	18.544.319.310	3.679.976.454	22.224.295.764
210101	PLANTA DE PERSONAL PERMANENTE ADMINISTRATIVO	4.038.528.742	1.697.000.000	371.729.410	48.200.000	3.884.599.332	2.072.345.619	357.719.707	2.430.065.326	1.454.534.006	2.388.985.512	1.836.277.845	344.998.348	2.181.276.193
21010101	FACTORES SALARIALES COMUNES PERSONAL ADMINISTRATIVO	2.375.525.136	0	321.697.129	0	2.053.838.007	1.147.225.153	225.743.574	1.372.968.727	680.859.280	1.372.968.727	1.014.704.996	217.688.096	1.232.393.092
2101010101	SUeldo Básico Administrativo	1.767.866.788	0	294.132.363	0	1.473.734.425	889.096.442	182.796.354	1.071.892.796	401.841.629	1.071.892.796	771.934.317	182.431.927	954.366.244
2101010102	GASTOS DE REPRESENTACION	41.254.294	0	0	0	41.254.294	22.643.530	5.088.298	27.731.828	13.522.466	27.731.828	19.288.873	5.088.298	24.377.171
2101010103	SUBSIDIO DE ALIMENTACION ADMINISTRATIVO	21.603.000	0	648.000	0	20.955.000	9.873.079	2.134.031	12.007.110	8.947.890	12.007.110	8.575.586	2.081.638	10.657.224
2101010104	AUXILIO DE TRANSPORTE ADMINISTRATIVO	34.510.320	0	369.832	0	34.140.488	18.651.600	2.386.800	21.038.400	13.102.088	21.038.400	16.399.800	2.251.800	18.651.600
2101010105	PRIMA DE SERVICIOS ADMINISTRATIVOS	80.669.388	0	1.872.144	0	78.797.244	61.385.144	6.931.287	68.316.431	10.480.813	68.316.431	61.385.144	6.447.822	67.832.966
2101010106	BONIFICACION POR SERVICIOS PRESTADOS ADMINISTRATIVO	57.396.757	0	1.379.424	0	56.017.333	35.038.087	3.195.425	38.233.512	17.783.821	38.233.512	33.316.099	4.510.764	37.826.863
2101010107	PRIMA DE NAVIDAD ADMINISTRATIVO	176.813.015	0	21.397.220	0	155.415.795	6.054.407	4.788.775	10.843.182	144.572.613	10.843.182	6.054.407	658.718	4.130.057
2101010108	PRIMA DE VACACIONES ADMINISTRATIVO	84.870.247	0	1.898.146	0	82.972.101	51.035.731	4.640.922	55.676.653	27.295.448	55.676.653	48.582.550	6.636.332	457.771
2101010109	PRIMA TECNICA SALARIAL ADMINISTRATIVO	33.585.385	0	0	0	33.585.385	20.240.490	4.338.936	24.579.426	9.005.959	24.579.426	17.509.426	4.338.936	21.848.379
2101010110	AUMENTO AUTOMATICO (BENEFICIOS A LOS EMPLEADOS A LARGO PLAZO)	13.434.155	0	0	0	13.434.155	8.096.194	1.755.574	9.831.768	3.602.387	9.831.768	7.003.775	1.735.574	8.739.349
2101010111	DOCEAVA DE VACACIONES ADMINISTRATIVAS	11.327.135	0	0	0	11.327.135	6.080.611	0	6.080.611	5.246.524	6.080.611	6.080.611	0	6.080.611
2101010112	INDENIZACION VACACIONES ADMINISTRATIVAS	25.021.170	0	0	0	25.021.170	13.796.265	7.201.559	26.997.824	4.023.346	26.997.824	13.340.818	1.000.674	14.341.492
2101010113	BONIFICACION ESPECIAL DE RECREACION ADMINISTRATIVO	9.821.482	0	0	0	9.821.482	4.938.453	505.613	5.444.066	4.377.416	5.444.066	4.938.453	505.613	5.444.066
2101010114	DOTACIONES ADMINISTRATIVAS	17.352.000	0	0	0	17.352.000	295.120	0	295.120	17.056.880	295.120	295.120	0	295.120

Nombre reporte : PSRPG/EjecucionMensual/Contraloria



**UNIDAD DE SALUD DE IBAGUE - EMPRESA SOCIAL DEL ESTADO**

**NIT: 809003590**

**EJECUCION PRESUPUESTAL DE GASTOS**

UNIDAD DE SALUD DE IBAGUE

REGIONAL 0771

UNIDAD EJECUTORA

10

VIGENCIA

MES 9

2024

SECCIÓN 7300

Rubro	Concepto	Presupuesto				Modificaciones				Presupuesto Definitivo			Compromisos			Pagos			Cuentas por Pagar		
		Traslados		Contra creditos		Adicion		Reduccion		Presupuesto Definitivo	Meses Anteriores	Del Mes	Saldo Por Comprometer	Obligaciones	Meses Anteriores	Del Mes	Total	Total			
		3	4	5	6	7	8	9	10											11	12
1	2																				
	PRODUCTOS ALIMENTICIOS, BEBIDAS, TEXTILES PRENDAS DE VESTIR Y PRODUCTOS DE CUERO)																				
21010102	APORTES A LA SEGURIDAD PRIVADA Y PÚBLICO ADM (CONTRIBUCIONES INHERENTES A LA NOMINA)	846.072.422	17.000.000	19.732.281	0	0	843.340.141	304.449.350	43.464.164	347.913.514	495.426.627	347.913.514	304.377.291	38.431.147	342.808.438	5.105.076					
2101010201	APORTES A LA SEGURIDAD SOCIAL EN PENSIONES PRIVADAS Y FONDOS ADMINISTRATIVOS	80.864.815	0	5.461.414	0	0	75.403.401	25.423.572	3.586.818	29.010.390	46.393.011	29.010.390	25.423.572	3.586.818	29.010.390	0					
2101010202	APORTES A LA SEGURIDAD SOCIAL EN PENSIONES FONDOS PUBLICOS Y ADMINISTRATIVOS	148.759.670	0	0	0	0	148.759.670	75.707.136	10.493.484	86.200.620	62.559.050	86.200.620	75.707.136	10.493.484	86.200.620	0					
2101010203	APORTES A LA SEGURIDAD SOCIAL EN SALUD ADMINISTRATIVO	162.650.677	0	3.868.502	0	0	158.782.175	71.857.300	9.901.108	81.758.408	77.023.767	81.758.408	71.857.300	9.901.108	81.758.408	0					
2101010204	APORTES DE CESANTIAS FONDOS PRIVADOS ADMINISTRATIVOS	19.475.204	0	0	0	0	19.475.204	0	0	0	19.475.204	0	0	0	0	0					
2101010205	INTERESES A LAS CESANTIAS FONDOS PRIVADOS ADMINISTRATIVOS	2.337.025	0	0	0	0	2.337.025	0	0	0	2.337.025	0	0	0	0	0					
2101010206	APORTES DE CESANTIAS FONDOS PUBLICOS ADMINISTRATIVOS	175.276.839	0	4.308.094	0	0	170.968.745	4.659.375	5.457.424	10.116.799	160.851.946	10.116.799	4.587.340	797.223	5.384.563	4.732.236					
2101010207	INTERESES A LAS CESANTIAS FONDOS PUBLICOS ADMINISTRATIVOS	21.033.220	0	516.971	0	0	20.516.249	132.067	405.068	537.135	19.979.114	537.135	132.043	32.252	164.295	372.840					
2101010208	APORTES A CAJAS DE COMPENSACION FAMILIAR ADMINISTRATIVO	84.027.201	0	1.986.038	0	0	82.041.163	38.113.300	5.157.100	43.270.400	38.770.763	43.270.400	38.113.300	5.157.100	43.270.400	0					
2101010209	APORTES GENERALES AL SISTEMA DE RIESGOS LABORALES ADMINISTRATIVOS	46.613.771	0	1.108.667	0	0	45.505.104	20.328.000	2.855.400	23.183.400	22.321.704	23.183.400	20.328.000	2.855.400	23.183.400	0					
2101010210	APORTES AL CIBE ADMINISTRATIVO	63.020.400	0	1.489.557	0	0	61.530.843	28.946.600	3.869.200	32.815.800	28.715.043	32.815.800	28.946.600	3.869.200	32.815.800	0					
2101010211	APORTES AL SENA ADMINISTRATIVO	42.013.600	17.000.000	993.038	0	0	58.020.562	39.282.000	1.738.562	41.020.562	17.000.000	41.020.562	39.282.000	1.738.562	41.020.562	0					
21010103	ADQUISICION DE SERVICIOS (SERVICIOS PERSONALES INDIRECTOS ADMINISTRATIVOS)	221.304.200	65.000.000	15.300.000	48.200.000	0	319.204.200	272.306.251	14.862.900	287.169.151	32.035.049	246.089.337	205.902.796	22.707.704	228.610.900	17.478.837					
2101010301	FONDEROS PROFESIONALES	212.700.000	60.000.000	10.000.000	48.200.000	0	310.900.000	271.006.251	14.862.900	285.869.151	25.030.849	244.789.337	205.902.796	21.407.704	227.310.500	17.478.837					

Nombre reporte : PSRPG/EjecucionMensual/Contraloria





**U.S.I.**  
Unidad de Salud de Ibagué, E.S.E.  
Nuestros servicios al servicio de todos.

**UNIDAD DE SALUD DE IBAGUE - EMPRESA SOCIAL DEL ESTADO**

**NIT: 809003590**

**EJECUCION PRESUPUESTAL DE GASTOS**

UNIDAD DE SALUD DE IBAGUE

REGIONAL 0771


UNIDAD EJECUTORA 10

SECCIÓN 7300

MES 9 VIGENCIA 2024

Rubro	Concepto	Presupuesto				Compromisos				Pagos			Cuentas por Pagar				
		Trasladados		Modificaciones		Presupuesto Definitivo		Obligaciones		Del Mes	Meses Anteriores	Total					
		Presupuesto Inicial	Contra creditos	Adicion	Reduccion	Presupuesto Anteriores	Del Mes	Saldo Por Comprometer	13					14	15	16	17
3	4	5	6	7	8	9	10	11	12	13	14	15	16	17			
1	2																
	CONTRA Y PLANTA TEMPORAL ADMITIVO																
2101010411	10	6.748.000	0	0	0	0	6.748.000	0	0	6.748.000	0	0	0	0	0	0	0
	DOTACIONES SUPERNU CONTRA Y PLANTA TEMPORAL ADMINISTRATIVO (PRODUCTOS ALIMENTICIOS BEBIDAS Y TEXTILES PRENDAS DE VESTIR Y PRODUCTOS DE CUERO)																
21010105		152.308.066	5.000.000	10.000.000	0	0	147.308.066	65.360.592	10.389.500	75.750.092	71.557.974	65.360.592	10.389.500	75.750.092	0	0	0
	AP PATRON PERSONAL SUPERNUMERARIO CONTRATO Y PLANTA TEMPORAL ADMINISTRATIVO SECT. PRIVADO Y PUBLICO ADM (CONTRIBUCIONES INHERENTES)																
2101010501	10	22.017.664	5.000.000	0	0	0	27.017.664	13.704.927	1.895.475	15.600.402	11.417.262	13.704.927	1.895.475	15.600.402	0	0	0
	APORTES A LA SEGURIDAD SOCIAL EN PENSIONES FONDOS PRIVADOS SUPERNU CONTRA Y PLANTA TEMPORAL ADMITIVO																
2101010502	10	18.755.788	0	0	0	0	18.755.788	10.462.609	2.122.525	12.585.134	6.170.654	10.462.609	2.122.525	12.585.134	0	0	0
	APORTES A LA SEGURIDAD SOCIAL EN PENSIONES FONDOS PUBLICOS SUPERNUMERARIO CONTRATO Y PLANTA TEMPORAL ADMINISTRATIVO																
2101010503	10	28.881.196	0	0	0	0	28.881.196	17.043.056	2.847.300	19.890.356	8.990.840	17.043.056	2.847.300	19.890.356	0	0	0
	APORTES A LA SEGURIDAD SOCIAL EN SALUD PERSONAL SUPERNUMERARIO CONTRATO Y PLANTA TEMPORAL ADMITIVO																
2101010504	10	100	0	0	0	0	100	0	0	0	100	0	0	0	0	0	0
	APORTES DE CESANTIAS FONDOS PRIVADOS SUPERNU CONTRATO Y PLANTA TEMPORAL ADMINISTRATIVO																
2101010505	10	100	0	0	0	0	100	0	0	0	100	0	0	0	0	0	0
	INTERESES A LAS CESANTIAS FONDOS PRIVADOS SUPERNU CONTRATO Y PLANTA TEMPORAL ADMINISTRATIVO																
2101010506	10	35.995.257	0	10.000.000	0	0	25.995.257	0	0	0	25.995.257	0	0	0	0	0	0
	APORTES DE CESANTIAS FONDOS PRIVADOS SUPERNU CONTRATO Y PLANTA TEMPORAL ADMITIVO																
2101010507	10	4.319.431	0	0	0	0	4.319.431	0	0	0	4.319.431	0	0	0	0	0	0
	INTERESES A LAS CESANTIAS FONDOS																

Nombre reporte : PSRRPEjecucionMensualContraloria



**UNIDAD DE SALUD DE IBAGUE - EMPRESA SOCIAL DEL ESTADO**  
**NIT: 809003590**  
**EJECUCION PRESUPUESTAL DE GASTOS**

UNIDAD DE SALUD DE IBAGUE

REGIONAL 0771


UNIDAD EJECUTORA

10

MES 9 VIGENCIA 2024

SECCIÓN 7300

Rubro	Concepto	Presupuesto							Compromisos			Pagos			Cuentas por Pagar	
		Traslados		Modificaciones		Presupuesto Definitivo	Del Mes	Meses Anteriores	Saldo Por Comprometer	Obligaciones	Del Mes	Meses Anteriores	Total			
		Presupuesto Inicial	Creditos	Contracreditos	Adicion									Reduccion		8
1	2	3	4	5	6	7	8	9	10	11	12	13	14	15	16	17
	PUBLICOS SUPRNU CONTRA Y PLANTA TEMPORAL ADMINISTRATIVO															
2101010508	10 APORTE A CAJAS DE COMPENSACION FAMILIAR PERSONAL SUPRNU CONTRA Y PLANTA TEMPORAL ADMINISTRATIVO	15 138 453	0	0	0	0	15 138 453	8 659 700	1 118 600	9 778 300	5 360 153	9 778 300	8 659 700	1 118 600	9 778 300	0
2101010509	10 APORTE A CAJAS DE COMPENSACION FAMILIAR PERSONAL SUPRNU CONTRA Y PLANTA TEMPORAL ADMINISTRATIVO	8 277 011	0	0	0	0	8 277 011	4 660 100	788 300	5 448 400	2 828 611	5 448 400	4 660 100	788 300	5 448 400	0
2101010510	10 APORTE AL ICBF PERSONAL SUPRNU CONTRA Y PLANTA TEMPORAL ADMITIVO	11 353 840	0	0	0	0	11 353 840	6 497 200	970 500	7 467 700	3 886 140	7 467 700	6 497 200	970 500	7 467 700	0
2101010511	10 APORTE AL SENA PERSONAL SUPRNU CONTRA Y PLANTA TEMPORAL ADMITIVO	7 569 226	0	0	0	0	7 569 226	4 333 000	646 800	4 979 800	2 589 426	4 979 800	4 333 000	646 800	4 979 800	0
210102	PLANTA PERSONAL PERMANENTE OPERATIVO (FACTORES CONSTITUTIVOS DE SALARIO)	34 152 977 426	1 973 742 147	2 385 989 557	249 810 185	0	33 990 540 201	18 745 182 888	3 399 034 506	22 144 217 395	11 846 322 806	22 096 358 928	16 708 041 465	3 334 978 106	20 043 019 571	2 053 339 357
21010201	10 FACTORES SALARIALES PERMANENTE OPERATIVO (SERVICIOS PERSONALES ASOCIADOS A LA NOMINA)	13 996 450 883	217 000 000	932 450 784	0	0	13 281 000 099	7 773 853 411	1 570 921 394	9 344 774 805	3 936 225 294	9 344 774 805	6 789 461 459	1 532 550 760	8 322 012 219	1 022 762 586
2101020101	10 SUELDO BASICO PERSONAL OPERATIVO	9 627 980 558	0	838 739 037	0	0	8 789 241 521	5 298 459 309	1 129 527 178	6 427 986 487	2 361 255 034	6 427 986 487	4 582 769 976	1 089 905 144	5 672 675 120	755 311 367
2101020102	10 HORAS EXTRAS DOMINICALES, FESTIVOS Y RECARGOS PERSONAL OPERATIVO	1 616 186 540	217 000 000	0	0	0	1 833 186 540	1 286 994 657	279 858 922	1 566 853 579	266 332 961	1 566 853 579	1 105 975 276	283 273 315	1 389 248 591	177 604 988
2101020103	10 SUBSIDIO DE ALIMENTACION PERSONAL OPERATIVO	127 344 000	0	35 547 480	0	0	91 796 520	55 381 154	11 970 852	67 352 006	34 444 514	67 352 006	47 816 552	11 913 834	59 730 386	7 621 620
2101020104	10 AUXILIO DE TRANSPORTE PERSONAL OPERATIVO	191 724 000	0	9 720 000	0	0	182 004 000	108 171 492	13 696 247	121 867 739	60 136 261	121 867 739	94 572 445	13 599 047	108 171 492	13 696 247
2101020105	10 PRIMA DE SERVICIO PERSONAL OPERATIVO	433 858 314	0	10 737 545	0	0	423 120 769	346 782 669	37 361 671	384 344 340	388 776 429	384 344 340	346 504 408	36 427 589	382 931 997	1 412 343
2101020106	10 BONIFICACION POR SERVICIOS PRESTADOS PERSONAL OPERATIVO	316 539 475	0	8 618 671	0	0	307 920 804	217 989 316	27 961 731	245 951 047	61 969 757	245 951 047	202 713 203	34 990 828	237 704 031	8 247 016
2101020107	10 PRIMA DE NAVIDAD PERSONAL OPERATIVO	931 517 979	0	18 201 373	0	0	913 316 606	17 319 192	12 616 414	29 935 606	883 381 000	29 935 606	9 655 031	756 011	10 411 042	19 524 564



**UNIDAD DE SALUD DE IBAGUE - EMPRESA SOCIAL DEL ESTADO**

NIT: 809003590

**EJECUCION PRESUPUESTAL DE GASTOS**


UNIDAD EJECUTORA 10 VIGENCIA 2024 REGIONAL 0771 UNIDAD DE SALUD DE IBAGUE

SECCIÓN 7300 MES 9 VIGENCIA 2024

Rubro	Concepto	Presupuesto				Modificaciones			Compromisos			Pagos				
		Presupuesto Inicial	Creditos	Traslados	Contra creditos	Adicion	Reduccion	Presupuesto Definitivo	Meses Anteriores	Del Mes	Saldo Por Comprometer	Obligaciones	Meses Anteriores	Del Mes	Total	Cuentas por Pagar
2101020108	PRIMA DE VACACIONES PERSONAL OPERATIVO	447.935.379	0	10.886.678	0	0	437.048.701	308.740.334	39.522.129	348.262.463	88.786.238	285.484.942	50.932.049	336.436.991	11.825.472	
2101020111	QUINQUENSO PERSONAL OPERATIVO-BONIFICACION POR TIEMPO DE SERVICIOS (BENEFICIOS A LOS EMPLEADOS A LA LARGO PLAZO)	1.000.000	0	0	0	1.000.000	0	0	0	1.000.000	0	0	0	0	0	
2101020112	HOSPEDAJE Y ALIMENTACION PARA PROFESIONALES DE S S O PERSONAL OPERATIVO	100	0	0	0	100	0	0	0	0	0	0	0	0	0	
2101020113	DOCIANA DE VACACIONES PERSONAL OPERATIVO	62.408.184	0	0	0	62.408.184	40.208.049	8.164.042	41.024.091	21.384.093	41.024.091	38.205.523	2.002.526	40.208.049	816.042	
2101020114	INDENIZACION POR VACACIONES PERSONAL OPERATIVO	90.035.173	0	0	0	90.035.173	55.277.855	12.605.989	67.883.844	22.151.329	67.883.844	40.210.216	2.269.433	42.479.649	25.404.195	
2101020115	BONIFICACION ESPECIAL DE RECREACION	53.488.781	0	0	0	53.488.781	37.547.990	4.455.997	42.003.987	11.484.794	42.003.987	34.900.935	6.132.542	41.033.477	970.510	
2101020116	BONIFICACION PERMANENTE	32.400	0	0	0	32.400	9.140	960	10.100	22.300	10.100	7.960	1.180	9.140	960	
2101020117	DOTACIONES DE PRODUCTOS ALIMENTICIOS, BEBIDAS Y TEXTILES, PRENDAS DE VESTIR Y PRODUCTOS DE CUBRER	96.400.000	0	0	0	96.400.000	972.254	327.262	1.299.516	95.100.484	1.299.516	644.992	327.262	972.254	327.262	
2101020201	APORTES PATRONALES PLANTA SECT PRIVADA Y PUBLICO ADM	5.291.610.052	0	173.276.643	0	5.118.333.409	1.962.099.435	314.660.144	2.276.759.579	2.841.573.830	2.276.759.579	1.947.338.107	297.490.349	2.244.828.456	31.931.123	
2101020201	APORTES A LA SEGURIDAD SOCIAL EN PENSIONES FONDOS PRIVADOS PERSONAL OPERATIVO	653.369.313	0	41.002.925	0	612.366.388	299.482.638	45.470.586	344.953.224	267.413.364	344.953.224	299.482.638	45.470.586	344.953.224	0	
2101020202	APORTES A LA SEGURIDAD SOCIAL EN PENSIONES FONDOS PRIVADOS PERSONAL OPERATIVO	798.562.737	0	0	0	798.562.737	410.421.311	65.128.037	475.549.348	323.013.389	475.549.348	410.421.311	65.128.037	475.549.348	0	
2101020203	APORTES A LA SEGURIDAD SOCIAL EN SALUD PERSONAL OPERATIVO	1.028.452.011	0	26.960.405	0	1.001.491.606	502.694.636	78.442.234	581.136.870	420.354.736	581.136.870	502.694.636	78.442.234	581.136.870	0	
2101020204	APORTES A CESANTIAS FONDOS PRIVADOS PERSONAL OPERATIVO	83.544.316	0	25.000.000	0	58.544.316	0	0	58.544.316	0	58.544.316	0	0	58.544.316	0	
2101020205	INTERESES A LAS CESANTIAS FONDOS PRIVADOS PERSONAL OPERATIVO	10.025.318	0	0	0	10.025.318	0	0	10,025.318	0	10,025.318	0	0	10,025.318	0	
2101020206	APORTES CESANTIAS FONDOS PUBLICOS PERSONAL OPERATIVO	1.109.945.906	0	45.287.565	0	1.064.658.341	31.841.489	17.240.571	49.082.060	1.015.576.281	49.082.060	18.011.294	1.311.093	19.322.387	29.759.673	

Nombre reporte : PSRRPEjecucionMensualContraloria






**UNIDAD DE SALUD DE IBAGUE - EMPRESA SOCIAL DEL ESTADO**  
**NIT: 809003590**  
**EJECUCION PRESUPUESTAL DE GASTOS**

SECCIÓN 7300 UNIDAD EJECUTORA 10 MES 9 VIGENCIA 2024 REGIONAL 0771 UNIDAD DE SALUD DE IBAGUE

Rubro	Concepto	Presupuesto					Compromisos			Pagos							
		Traslados		Modificaciones		Presupuesto Definitivo	Meses Anteriores	Del Mes	Saldo Por Comprometer	Obligaciones	Meses Anteriores	Del Mes	Total	Cuentas por Pagar			
		Presupuesto Inicial	Creditos	Contracreditos	Adicion										Reduccion	8	9
1	2	3	4	5	6	7	8	9	10	11	12	13	14	15	16	17	
	CONTRATO Y PLANTA TEMPORAL OPERATIVO																
2101020406	BONIFICACION POR SERVICIOS PRESTADOS PERSONAL SUPERNUMERARIO CONTRATO Y PLANTA TEMPORAL OPERATIVO	230.369.694	0	40.000.000	2.541.700	0	192.911.394	101.394.806	39.070.824	140.465.630	52.445.764	140.465.630	95.717.828	12.271.827	107.989.655	32.475.975	
2101020407	PRIMA DE NAVIDAD PERSONAL SUPERNUMERARIO CONTRATO Y PLANTA TEMPORAL OPERATIVO	666.704.619	28.966.950	70.000.000	9.566.569	0	635.238.138	29.360.006	1.782.272	31.142.278	604.095.860	31.142.278	7.277.534	6.071.598	13.349.132	17.793.146	
2101020408	PRIMA DE VACACIONES PERSONAL SUPERNUMERARIO CONTRATO Y PLANTA TEMPORAL OPERATIVO	320.058.766	26.070.787	9.000.000	3.500.545	0	340.630.098	151.826.971	52.091.541	203.918.512	136.711.586	203.918.512	139.950.133	17.291.903	157.342.036	46.676.476	
2101020409	DOCEAVA DE VACACIONES PERSONAL SUPERNUMERARIO CONTRATO Y PLANTA TEMPORAL OPERATIVO	47.574.270	1.187.049	5.000.000	420.065	0	44.181.384	17.933.130	8.077.251	26.010.381	18.171.003	26.010.381	17.605.864	163.633	17.769.407	8.240.884	
2101020410	INDENIZACION POR VACACIONES PERSONAL SUPERNUMERARIO CONTRATO Y PLANTA TEMPORAL OPERATIVO	108.260.636	37.225.983	60.000.000	0	0	85.486.619	40.226.397	3.097.007	43.323.404	42.163.215	43.323.404	15.348.330	10.620.814	25.969.144	17.334.260	
2101020411	BONIFICACION ESPECIAL PERSONAL SUPERNUMERARIO CONTRATO Y PLANTA TEMPORAL OPERATIVO	32.231.575	0	0	0	0	32.231.575	16.012.357	5.639.842	21.652.199	10.579.376	21.652.199	15.579.757	1.873.972	17.453.729	4.198.470	
2101020412	DOTACION PERSONAL SUPERNUMERARIO CONTRATO Y PLANTA TEMPORAL OPERATIVO	101.541.333	9.024.000	0	0	0	110.565.333	486.127	0	486.127	110.079.206	486.127	158.865	327.262	486.127	0	
21010205	APORTES PATRONALES PERSONAL SUPERNUMERARIO CONTRATO Y PLANTA TEMPORAL OPERATIVO	4.026.872.094	237.562.942	165.000.000	33.120.129	0	4.132.555.165	1.757.268.835	262.306.585	2.019.575.420	2.112.979.745	2.018.030.520	1.720.865.827	266.205.341	1.987.071.168	30.959.352	
2101020501	APORTES A LA SEGURIDAD SOCIAL EN PENSIONES FONDOS PRIVADOS PERSONAL SUPERNUMERARIO CONTRATO Y PLANTA TEMPORAL OPERATIVO	564.978.566	0	0	0	0	564.978.566	375.698.081	54.349.585	430.047.666	134.930.900	430.047.666	375.698.081	54.349.585	430.047.666	0	
2101020502	APORTES A LA SEGURIDAD SOCIAL EN PENSIONES FONDOS PUBLICOS PERSONAL SUPERNUMERARIO	542.822.544	65.513.305	65.000.000	9.131.857	0	552.467.706	251.787.383	42.338.990	294.126.373	238.341.333	294.126.373	251.787.383	42.338.990	294.126.373	0	

Nombre reporte : PSRPEjecucionMensualContraloria





**UNIDAD DE SALUD DE IBAGUE - EMPRESA SOCIAL DEL ESTADO**

NIT: 809003590

**EJECUCION PRESUPUESTAL DE GASTOS**

Unidad de Salud de Ibagué, E.S.E.  
Nuestro Servicio al Cliente de todos.

UNIDAD EJECUTORA

REGIONAL 0771

UNIDAD DE SALUD DE IBAGUE


SECCIÓN 7300

MES 9 VIGENCIA 2024

Rubro	Concepto	Presupuesto				Compromisos				Pagos			Cuentas por Pagar				
		Traslados		Modificaciones		Del Mes	Meses Anteriores	Saldo Por Comprometer	Obligaciones	Meses Anteriores	Del Mes	Total					
		Presupuesto Inicial	Contracreditos	Adicion	Reduccion									Presupuesto Definitivo	8	9	10
1	2	3	4	5	6	7	8	9	10	11	12	13	14	15	16	17	
	CONTRATO Y PLANTA TEMPORAL OPERATIVO																
2101020503	10 APORTES A LA SEGURIDAD SOCIAL EN SALUD PERSONAL SUPERNUMERARIO CONTRATO Y PLANTA TEMPORAL OPERATIVO	784.692.452	46.399.007	15.000.000	6.468.399	0	822.559.858	446.959.062	68.955.132	515.914.194	306.645.664	515.914.194	446.959.062	68.955.132	515.914.194	0	0
2101020504	10 APORTES DE CESANTIAS FONDOS PRIVADOS PERSONAL SUPERNUMERARIO CONTRATO Y PLANTA TEMPORAL OPERATIVO	36.250.624	53.588.273	15.000.000	9.566.569	0	84.405.466	4.676.234	0	4.676.234	79.729.232	4.676.234	4.676.234	0	4.676.234	0	0
2101020505	10 INTERESES A LAS CESANTIAS FONDOS PRIVADOS PERSONAL SUPERNUMERARIO CONTRATO Y PLANTA TEMPORAL OPERATIVO	3.097.275	6.430.595	0	1.147.988	0	10.675.858	233.810	0	233.810	10.442.048	233.810	233.810	0	233.810	0	0
2101020506	10 APORTES DE CESANTIAS FONDOS PUBLICOS PERSONAL SUPERNUMERARIO CONTRATO Y PLANTA TEMPORAL OPERATIVO	870.014.961	0	70.000.000	0	0	800.014.961	40.882.709	2.159.439	43.042.148	756.972.813	43.042.148	6.365.300	7.902.840	14.268.140	28.774.008	0
2101020507	10 INTERESES A LAS CESANTIAS FONDOS PUBLICOS PERSONAL SUPERNUMERARIO CONTRATO Y PLANTA TEMPORAL OPERATIVO	104.401.791	0	0	0	0	104.401.791	2.175.556	79.639	2.255.195	102.146.596	2.255.195	289.957	342.394	632.351	1.622.844	0
2101020508	10 APORTES A CAJAS DE COMPENSACION FAMILIAR PERSONAL SUPERNUMERARIO CONTRATO Y PLANTA TEMPORAL OPERATIVO	398.216.692	23.186.440	0	2.603.140	0	424.006.272	225.629.700	32.399.000	258.028.700	165.977.572	258.028.700	225.629.700	32.399.000	258.028.700	0	0
2101020509	10 APORTES GENERALES AL SISTEMA DE RIESGOS LABORALES PERSONAL SUPERNUMERARIO CONTRATO Y PLANTA TEMPORAL OPERATIVO	225.007.776	14.230.984	0	397.236	0	239.635.996	127.124.600	21.736.700	148.861.300	90.774.696	147.316.400	127.124.600	19.629.300	146.753.900	562.500	0
2101020510	10 APORTES AL ICBF PERSONAL SUPERNUMERARIO CONTRATO Y PLANTA TEMPORAL OPERATIVO	298.433.648	16.928.363	0	2.282.964	0	317.644.975	169.247.400	24.171.400	193.418.800	124.226.175	193.418.800	169.247.400	24.171.400	193.418.800	0	0
2101020511	10 APORTES AL SENA PERSONAL SUPERNUMERARIO CONTRATO Y PLANTA TEMPORAL OPERATIVO	198.955.765	11.285.975	0	1.521.976	0	211.763.716	112.854.300	16.116.700	128.971.000	82.792.716	128.971.000	112.854.300	16.116.700	128.971.000	0	0
2102	GASTOS GENERALES (ADQUISICION DE BIENES Y	3.397.113.237	661.600.000	102.072.153	65.000.000	0	4.021.641.084	3.273.188.741	97.064.971	3.370.253.712	651.387.372	3.257.660.196	1.632.205.092	276.756.493	1.908.961.585	1.348.698.611	0

Nombre reporte : PSRPEjecucionMensualContraIonia





**UNIDAD DE SALUD DE IBAGUE - EMPRESA SOCIAL DEL ESTADO**

**NIT: 809003590**

**EJECUCION PRESUPUESTAL DE GASTOS**

UNIDAD DE SALUD DE IBAGUE

REGIONAL 0771

UNIDAD EJECUTORA 10


SECCIÓN 7300

MES 9 VIGENCIA 2024

Rubro	Concepto	Presupuesto				Compromisos				Pagos			Cuentas por Pagar			
		Traslados		Modificaciones		Presupuesto Definitivo	Meses Anteriores	Del Mes	Total	Saldo Por Comprometer	Obligaciones	Meses Anteriores		Del Mes	Total	
		Presupuesto Inicial	Contracreditos	Adicion	Reduccion											8
1	2	3	4	5	6	7	8	9	10	11	12	13	14	15	16	17
2102010210 10	SERVICIOS CONEXOS, SERVICIOS INMOBILIARIOS, Y SERVICIOS ARRENDAMIENTOS Y LEASING)	5.200.000	0	5.200.000	0	0	0	0	0	0	0	0	0	0	0	0
2102010211 10	ALQUILER FOTOCOPIADORA (SERVICIOS PARA LA COMUNIDAD SOCIALES Y PERSONALES)	3.000.000	0	3.000.000	0	0	0	0	0	0	0	0	0	0	0	0
2102010212 10	COMISIONES, INTERESES Y BANCARIOS Y FIDUCIARIOS (SERVICIOS CONEXOS, SERVICIOS INMOBILIARIOS, Y ARRENDAMIENTOS Y LEASING)	2.500.000	0	2.500.000	0	0	2.500.000	0	0	2.500.000	0	0	0	0	0	0
2102010213 10	GASTOS Y COSTAS (SERVICIOS PARA LA COMUNIDAD SOCIALES Y PERSONALES)	6.000.000	0	6.000.000	0	0	6.000.000	343.990	0	343.990	5.656.010	343.990	143.990	0	143.990	200.000
2102010214 10	OTRAS ADQUISICIONES DE SERVICIOS (SERVICIOS PARA LA COMUNIDAD SOCIALES Y PERSONALES)	15.000.000	0	2.000.000	0	0	13.000.000	10.428.302	670.400	11.098.702	1.901.298	11.098.702	10.428.302	0	10.428.302	670.400
2102010215 10	IMPUESTOS, TASAS, CONTRIBUCIONES, DERECHOS Y MULTAS (SERVICIOS PARA LA COMUNIDAD SOCIALES Y PERSONALES)	5.000.000	0	5.000.000	0	0	0	0	0	0	0	0	0	0	0	0
2102010216 10	SENTENCIAS Y CONCILIACIONES (SERVICIOS PARA LA COMUNIDAD SOCIALES Y PERSONALES )	154.301.883	0	0	0	0	154.301.883	69.029.010	12.632.642	81.661.652	72.640.231	81.661.652	43.779.025	36.382.642	80.161.667	1.499.985
2102010217 10	FORTALECIMIENTO GESTION DOCUMENTAL(SERVICIOS PARA LA COMUNIDAD SOCIALES Y PERSONALES )	5.000.000	0	0	0	0	5.000.000	0	0	0	5.000.000	0	0	0	0	0
21020103 10	TRANSFERENCIAS CORRIENTES SECTOR PUBLICO (CONTRIBUCIONES)	97.500.000	0	49.045.832	0	0	48.454.168	47.171.643	1.282.525	48.454.168	0	48.454.168	47.171.643	1.282.525	48.454.168	0
2102010301 10	CONTRALORIA MUNICIPAL DE IBAGUE (CUOTA DE	1.500.000	0	217.475	0	0	1.282.525	0	1.282.525	1.282.525	0	1.282.525	0	1.282.525	1.282.525	0

Nombre reporte : P\$RPG\$EjecucionMensualContraloria





Unidad de Salud de Ibagué, E.S.E.  
*Miembros servidores al Servicio de Salud de Ibagué*

**UNIDAD DE SALUD DE IBAGUE - EMPRESA SOCIAL DEL ESTADO**

**NIT: 809003590**

**EJECUCION PRESUPUESTAL DE GASTOS**

UNIDAD DE SALUD DE IBAGUE

REGIONAL 0771

10


SECCIÓN 7300

MES 9 VIGENCIA 2024

Rubro	Concepto	Presupuesto						Compromisos			Pagos			Cuentas por Pagar		
		Trasladados		Modificaciones		Presupuesto Definitivo	Del Mes	Meses Anteriores	Saldo Por Comprometer	Obligaciones	Meses Anteriores	Del Mes	Total			
		Presupuesto Inicial	Creditos	Contracreditos	Adicion										Reduccion	Total
1	2	3	4	5	6	7	8	9	10	11	12	13	14	15	16	17
2102020213	10	26.882.972	0	796.321	0	0	26.086.651	26.086.651	0	26.086.651	0	19.518.508	15.139.746	2.189.381	17.329.127	2.189.381
2102020214	10	6.500.000	0	1.000.000	0	0	5.500.000	2.245.130	0	2.245.130	3.254.870	2.245.130	2.045.130	0	2.045.130	200.000
2102020215	10	1.030.000	0	1.030.000	0	0	0	0	0	0	0	0	0	0	0	0
2103		2.357.001.000	156.000.000	8.000.000	1.017.188.133	0	3.522.189.133	1.989.397.029	260.371.380	2.249.768.409	1.272.420.724	1.050.742.916	655.252.809	150.696.325	805.949.134	244.793.782
210301		15.000.000	0	8.000.000	0	0	7.000.000	100.000	0	100.000	6.900.000	100.000	0	0	0	100.000
21030101	10	1.000.000	0	0	0	0	1.000.000	100.000	0	100.000	900.000	100.000	0	0	0	100.000
21030102	10	5.000.000	0	0	0	0	5.000.000	0	0	0	5.000.000	0	0	0	0	0
21030103	10	9.000.000	0	8.000.000	0	0	1.000.000	0	0	0	1.000.000	0	0	0	0	0
210302		2.342.001.000	156.000.000	0	1.017.188.133	0	3.515.189.133	1.989.297.029	260.371.380	2.249.668.409	1.265.520.724	1.050.642.916	655.252.809	150.696.325	805.949.134	244.693.782
21030201	10	200.000.000	0	0	53.185.000	0	253.185.000	116.307.920	0	116.307.920	136.877.080	106.887.920	91.744.950	0	91.744.950	15.142.970
21030202	10	2.080.000.000	0	0	134.185.096	0	2.214.185.096	1.499.849.860	260.371.380	1.760.221.240	1.453.963.856	667.096.581	413.330.274	105.328.992	518.659.266	148.437.315

Nombre reporte : PSRPEjecucionMensualContraloria





**UNIDAD DE SALUD DE IBAGUE - EMPRESA SOCIAL DEL ESTADO**  
**NIT: 809003590**  
**EJECUCION PRESUPUESTAL DE GASTOS**

UNIDAD DE SALUD DE IBAGUE

REGIONAL 0771

10

VIGENCIA 2024


SECCIÓN 7300

MES 9

REGIONAL 0771

Rubro	Concepto	Presupuesto				Modificaciones				Compromisos			Pagos			Cuentas por Pagar	
		Presupuesto Inicial	Trasladados	Contra creditos	Adicion	Reduccion	Presupuesto Definitivo	Meses Anteriores	Del Mes	Saldo Por Comprometer	Obligaciones	Meses Anteriores	Del Mes	Total	Total		
																	4
1	2	3	4	5	6	7	8	9	10	11	12	13	14	15	16	17	
	ALIMENTICIOS, BEBIDAS Y TABACO, TEXTILES Y PRENDAS DE VESTIR Y PRODUCTOS DE CUERO)																
2202	COMPRA DE SERVICIOS (ADQUISICION DE SERVICIOS)	399.180.000	66.000.000	11.000.000	188.255.772	0	642.435.772	570.886.388	0	570.886.388	71.549.384	538.682.638	272.498.080	31.166.749	303.664.829	235.017.809	
220201	SERVICIO DE TOMA DE ECOGRAFIAS (SERVICIOS PRESTADOS A LAS EMPRESAS Y SERVICIOS DE PRODUCCION)	100.000	0	0	0	0	100.000	0	0	0	100.000	0	0	0	0	0	0
220202	SERVICIO DE RADIOLOGIA (SERVICIOS PRESTADOS A LAS EMPRESAS Y SERVICIOS DE PRODUCCION)	301.000.000	66.000.000	0	188.255.772	0	555.255.772	505.255.772	0	505.255.772	50.000.000	493.763.638	239.801.080	31.166.749	270.967.829	222.795.809	
220203	SERVICIO DE TOMA DE CITOLOGIAS (SERVICIOS PRESTADOS A LAS EMPRESAS Y SERVICIOS DE PRODUCCION)	60.000.000	0	0	0	0	60.000.000	50.237.220	0	50.237.220	9.762.780	44.919.000	32.697.000	0	32.697.000	12.222.000	
220204	SERVICIO DE LABORATORIO CLINICO (SERVICIOS PRESTADOS A LAS EMPRESAS Y SERVICIOS DE PRODUCCION)	37.080.000	0	10.000.000	0	0	27.080.000	15.393.396	0	15.393.396	11.686.604	0	0	0	0	0	0
220205	SERVICIO DE TRANSPORTE (COMERCIO Y DISTRIBUCION; ALOJAMIENTO, SERVICIOS DE SUMINISTRO DE COMIDAS Y BEBIDAS; SERVICIOS DE TRANSPORTE; Y SERVICIOS DE DISTRIBUCION DE UTILIDAD, GAS Y AGUA)	1.000.000	0	1.000.000	0	0	0	0	0	0	0	0	0	0	0	0	0
2203	SERVICIOS Y BIENES PIC (ADQUISICIONES DE SERVICIOS)	500	0	0	2.439.728.499	0	2.439.728.999	2.031.208.705	94.203.294	2.125.411.999	314.317.000	517.967.648	201.458.851	164.974.180	366.433.031	151.534.617	
220301	HONORARIOS PIC (SERVICIOS PARA LA COMUNIDAD, SOCIALES Y PERSONALES)	100	0	0	877.606.900	0	877.607.000	698.600.000	13.500.000	712.100.000	165.507.000	204.879.476	89.941.581	74.070.075	164.011.656	40.867.820	
220302	SERVICIOS TECNICOS PIC (SERVICIOS PARA LA COMUNIDAD, SOCIALES Y PERSONALES)	100	0	0	783.199.900	0	783.200.000	611.896.706	49.703.294	661.600.000	121.600.000	156.684.735	43.317.270	70.500.668	114.017.938	42.666.797	
220303	TRANSPORTE PIC (COMERCIO Y ALOJAMIENTO, SERVICIOS)	100	0	0	34.399.900	0	34.400.000	0	31.000.000	31.000.000	3.400.000	0	0	0	0	0	0

Nombre reporte : PSRPG/EjecucionMensualContraloria



**UNIDAD DE SALUD DE IBAGUE - EMPRESA SOCIAL DEL ESTADO**  
**NIT: 809003590**  
**EJECUCION PRESUPUESTAL DE GASTOS**


UNIDAD EJECUTORA 10 UNIDAD DE SALUD DE IBAGUE REGIONAL 0771  
 MES 9 VIGENCIA 2024

SECCIÓN 7300

Rubro	Concepto	Presupuesto				Compromisos				Pagos			Cuentas por Pagar			
		Presupuesto Inicial	Traslados	Modificaciones		Presupuesto Definitivo	Del Mes	Meses Anteriores	Saldo Por Comprometer	Obligaciones	Meses Anteriores	Del Mes		Total		
				Adicion	Reduccion										8	9
3	4	5	6	7	8	9	10	11	12	13	14	15	16	17		
1	2															
220304 10	DE SUMINISTRO DE COMIDAS Y BEBIDAS, SERVICIOS DE TRANSPORTE, Y SERVICIOS DE DISTRIBUCION DE ELECTRICIDAD, GAS Y AGUA)	100	0	0	209.642.729	0	209.642.729	209.642.729	0	209.642.729	0	20.403.437	0	20.403.437	20.403.437	0
220305 10	OTRAS COMPRAS DE BIENES Y SERVICIOS PARA LA COMUNIDAD SOCIAL Y PERSONALES)	100	0	0	534.879.170	0	534.879.170	511.069.270	0	511.069.270	23.810.000	68.000.000	68.000.000	0	68.000.000	68.000.000
2204	SERVICIOS Y BIENES MAITE (ADQUISICION DE SERVICIOS)	500	1.142.811.973	2.163.554.120	8.917.795.062	0	7.897.053.415	5.725.917.185	1.662.448.036	5.892.165.221	2.004.888.194	2.948.667.914	1.993.679.431	474.007.034	2.467.686.465	480.981.449
220401 10	HONORARIOS MAITE	100	144.278.194	856.118.468	5.128.962.470	0	4.417.122.296	3.319.934.203	54.102.340	3.374.036.543	1.043.085.753	2.077.867.212	1.447.251.359	296.879.836	1.744.131.195	333.736.017
220402 10	REMUNERACION POR SERVICIOS TECNICOS MAITE	100	78.614.855	1.006.542.603	2.948.433.843	0	2.020.506.195	1.379.056.905	3.226.000	1.382.282.905	638.223.290	836.613.668	546.428.072	142.940.164	689.368.236	147.245.432
220403 10	TRANSPORTE MAITE (COMERCIO Y ALOJAMIENTO, SERVICIOS DE SUMINISTRO DE COMIDAS Y SERVICIOS DE TRANSPORTE Y SERVICIOS DE DISTRIBUCION DE ELECTRICIDAD, GAS Y AGUA)	100	0	88.000.100	283.000.000	0	195.000.000	0	0	195.000.000	0	0	0	0	0	0
220404 10	MATERIALES Y SUMINISTROS MAITE	100	0	50.000.100	204.716.000	0	154.716.000	34.924.834	108.919.696	143.844.530	10.871.470	34.187.034	0	34.187.034	34.187.034	0
220405 10	OTRAS COMPRAS DE BIENES Y SERVICIOS PARA LA VENTA MAITE (SERVICIOS PARA LA COMUNIDAD, SOCIALES Y PERSONALES)	100	919.918.924	162.892.849	352.682.749	0	1.109.708.924	992.001.243	0	992.001.243	117.707.681	0	0	0	0	0
2205	SERVICIOS Y BIENES PAPSIVI (ADQUISICION DE SERVICIOS)	0	0	0	136.854.950	0	136.854.950	99.463.624	0	99.463.624	37.391.326	47.333.524	0	23.666.762	23.666.762	23.666.762
220501 13	HONORARIOS PROFESIONALES PAPSIVI	0	0	0	96.854.950	0	96.854.950	88.330.674	0	88.330.674	8.524.276	42.880.344	0	21.440.172	21.440.172	21.440.172
220502 13	REMUNERACION DE SERVICIOS TECNICOS PAPSIVI	0	0	0	20.000.000	0	20.000.000	11.132.950	0	11.132.950	8.867.050	4.453.180	0	2.226.590	2.226.590	2.226.590
220503 13	OTRAS COMPRAS DE BIENES Y SERVICIOS PARA LA VENTA PAPSIVI	0	0	0	20.000.000	0	20.000.000	0	0	20.000.000	0	0	0	0	0	0
2206	SERVICIOS Y BIENES COMUNICACIONALES	0	0	0	6.771.102.300	0	6.771.102.300	12.000.000	0	12.000.000	6.759.102.300	4.400.000	0	400.000	4.000.000	4.000.000

Nombre reporte : FSRPGEjecucionMensualContraIn





**UNIDAD DE SALUD DE IBAGUE - EMPRESA SOCIAL DEL ESTADO**  
**NIT: 809003590**  
**EJECUCION PRESUPUESTAL DE GASTOS**


UNIDAD EJECUTORA 10 VIGENCIA 2024 REGIONAL 0771 UNIDAD DE SALUD DE IBAGUE

SECCIÓN 7300 MES 9 VIGENCIA 2024

Rubro	Concepto	Presupuesto				Modificaciones			Presupuesto Definitivo			Compromisos			Pagos			
		Presupuesto Inicial	Creditos	Traslados	Contra creditos	Adicion	Reduccion	Presupuesto Definitivo	Meses Anteriores	Del Mes	Total	Saldo Por Comprometer	Obligaciones	Meses Anteriores	Del Mes	Total	Cuentas por Pagar	
																		3
1	2																	
220601 13	SALUD (EBS) URBANO Y RURAL (ADQUISICION DE SERVICIOS)	0	0	0	0	3.366.000.000	0	3.366.000.000	0	12.000.000	3.354.000.000	4.400.000	0	400.000	4.000.000	4.000.000	4.000.000	
220602 13	HONORARIOS PROFESIONALES (EBS)	0	0	0	0	2.169.900.000	0	2.169.900.000	0	0	2.169.900.000	0	0	0	0	0	0	
220603 13	REMUNERACION POR SERVICIOS TECNICOS (EBS)	0	0	0	0	571.500.000	0	571.500.000	0	0	571.500.000	0	0	0	0	0	0	
	TRANSPORTE (EBS) (COMERCIO Y DISTRIBUCION; ALOJAMIENTO; SERVICIOS DE TRANSPORTE; Y SERVICIOS DE DISTRIBUCION DE ELECTRICIDAD, GAS Y AGUA)	0	0	0	0	571.500.000	0	571.500.000	0	0	571.500.000	0	0	0	0	0	0	
220604 13	OTRAS COMPRAS DE BIENES Y SERVICIOS PARA LA ATENCION DE SERVICIOS SOCIALES Y PERSONALES)	0	0	0	0	663.702.300	0	663.702.300	0	0	663.702.300	0	0	0	0	0	0	
23	GASTOS DE INVERSION	54.005.899	2.000.000	0	0	2.279.034.783	0	2.335.040.682	326.440.220	72.949.618	399.389.838	1.935.650.844	326.440.220	0	237.657.890	237.657.890	88.782.330	
2301	EDIFICACIONES DISTINTAS A VIVIENDA	5.000.000	0	0	0	0	0	5.000.000	0	0	5.000.000	0	0	0	0	0	0	
230101 10	EDIFICIOS RELACIONADOS CON SALUD (INFRAESTRUCTURA PROPIA DEL SECTOR)	5.000.000	0	0	0	0	0	5.000.000	0	0	5.000.000	0	0	0	0	0	0	
2302	MAQUINARIA Y EQUIPO (DOTACION)	49.005.899	2.000.000	0	0	2.279.034.783	0	2.330.040.682	326.440.220	72.949.618	399.389.838	1.930.650.844	326.440.220	0	237.657.890	237.657.890	88.782.330	
230201 10	MAQUINARIA PARA OPERACIONES DE SALUD Y SUS PARTES ACCESORIOS (ADQUISICION DE EQUIPOS, PROGRAMAS Y MOBILIARIOS)	9.000.000	0	0	0	0	0	9.000.000	0	0	9.000.000	0	0	0	0	0	0	
230202 10	MAQUINARIA DE INFORMATICA Y SUS PARTES ACCESORIOS (ADQUISICION DE EQUIPOS Y MOBILIARIOS)	8.000.000	0	0	0	0	0	8.000.000	0	0	8.000.000	0	0	0	0	0	0	
230203 10	APARATOS MEDICOS Y QUIRURGICOS Y APARATOS ORTESICOS Y PROTESICOS (ADQUISICION DE EQUIPOS DE SALUD Y PUESTOS DE SALUD)	8.000.000	0	0	0	0	0	8.000.000	0	0	8.000.000	0	0	0	0	0	0	
230204 10	APARATOS MEDICOS Y QUIRURGICOS Y APARATOS	8.000.000	0	0	0	0	0	8.000.000	0	0	8.000.000	0	0	0	0	0	0	

Nombre reporte : PSRPG/EjecucionMensual/Contraloria





**UNIDAD DE SALUD DE IBAGUE - EMPRESA SOCIAL DEL ESTADO**

NIT: 809003590

**EJECUCION PRESUPUESTAL DE GASTOS**

UNIDAD DE SALUD DE IBAGUE

UNIDAD EJECUTORA

REGIONAL 0771

10

SECCION 7300

MES 9

VIGENCIA

2024

Rubro	Concepto	Presupuesto							Compromisos			Pagos				
		Traslados		Modificaciones		Presupuesto Definitivo	Del Mes	Meses Anteriores	Saldo Por Comprometer	Obligaciones	Meses Anteriores	Del Mes	Total	Cuentas por Pagar		
		Creditos	Contra creditos	Adicion	Reduccion										Presupuesto Anteriores	10
3	4	5	6	7	8	9	10	11	12	13	14	15	16	17		
2500 10	CUENTAS POR PAGAR	500	0	0	364.070.541	0	364.071.041	364.071.041	0	364.071.041	0	321.635.031	321.635.031	0	321.635.031	0
2507 10	CUENTAS POR PAGAR PFC	500	0	0	245.949.138	0	245.949.638	245.949.638	0	245.949.638	0	245.949.638	245.949.638	0	245.949.638	0
2508 10	CUENTAS POR PAGAR PFC ALIENACION	500	0	0	1.501.867.379	0	1.501.867.859	1.501.867.859	0	1.501.867.859	0	1.501.867.859	1.501.867.859	0	1.501.867.859	0
2510 10	C.F. P. OTRAS INVERSIONES	500	0	0	0	0	0	0	0	0	0	0	0	0	0	0
2511 10	C.F. P. OTROS CONVERSIONES	500	0	0	391.184.510	0	391.184.010	391.184.010	0	391.184.010	0	298.569	298.569	0	298.569	0
TOTALES		46.848.834.640	5.072.345.240	5.072.345.240	34.781.564.591	560.816.630.888.731	50.432.942.453	4.616.131.723	55.049.074.176	26.581.314.555	45.846.163.288	33.564.604.970	5.564.973.126	39.129.578.096	6.716.588.192	0

*J.M.A.F.*

AURA MARIA ACEVEDO FERNANDEZ  
Gerente

*Julia Patricia Rincon*

JULIA PATRICIA RINCON DEL CAMPO  
Prof. Especializado Financiera

*Dora Emilia Diaz*

DORA EMILCE DIAZ CALDERON  
Profesional Universitario (E)